



JAK VYCVIČIT DRAKA

príměstský tábor

26.-30. srpna

Děkujeme
MVČR a UNHCR
za finanční podporu



Jak vycvičit draka

Od 26. do 30. srpna se ve Starém Plzenci konal příměstský tábor pro české a ukrajinské děti s názvem „Jak vycvičit draka“. Nebyl to jen tábor – byl to celý svět drsné přírody, skalnatých ostrovů, chladného moře a statečných vikingů. Tady žijí opravdoví draci. Je jich mnoho a jsou velmi rozmanití. Někteří jsou velcí jako kočka, zatímco jiní jsou obrovští jako skála. A aby člověk v těchto podmínkách přežil, musí si svého draka vycvičit.





Angličtina

Nedílnou součástí tábora byly aktivity v angličtině. Děti měly možnost maximálního ponoření do jazykového prostředí díky různorodým aktivitám a také rychlému střídání těchto aktivit. Zde jsou některé z nich.

Aktivity

- Konverzace s realitním makléřem při nákupu ostrovů
- Řešení anglických kvízů, anglický pokřik
- Popisování vzhledu a schopností jednotlivých draků v angličtině
- Společné čtení knihy o tom, jak nejlépe cvičit draky
- Hry na zapamatování anglických slovíček



Čeština

Ukrajinské děti se během tábora zdokonalovaly zejména v češtině, což se dařilo zejména díky individuálnímu přístupu a dvojjazyčným materiálům. Zde jsou některé z nich.

Aktivity

- Každodenní hodina češtiny
- Různé hry, kvízy, orientace v terénu
- Psaní beletristického příběhu v češtině





Týmová hra

Pro maximální zapojení dětí do hry byly rozděleny do pěti týmů. Úkoly, kterých se účastnily, byly zaměřeny jak na týmovou spolupráci, tak na individuální získávání bodů pro svůj tým. Zde je jen několik z těchto úkolů.


Úkoly

- Různé etapové hry
- Orientace v terénu, hledání objektů
- Společná výzdoba stanovišť a pořádek na nich
- Týmový pokřik, hlídání vlajky, výcvik draka



Povídání o knize

Celý tento svět draků a vikingů vytvořila spisovatelka Cressida Cowellová ve své knize "Jak vycvičit draka". Pro účastníky tábora se stala skutečným návodem k akci. Každý den byla probírána další kapitola této knihy, na jejímž základě byly připravovány úkoly a hry pro daný den. Znalosti z této knihy byly základem pro různé kvízy a soutěže, děti se podle ní učily dračí jazyk a vždy posloužila jako nápověda, pokud se objevily nějaké otázky k úkolům. Kniha je navíc tak zajímavá a vtipná, že ji děti doporučují přečíst i svým rodičům.





Nákup ostrovů

- Plnění různých úkolů za účelem získání výměnných předmětů
- Shromáždění všech potřebných předmětů, které jsou nutné k získání ostrova
- Získání co největšího počtu ostrovů


Čím více ostrovů má tým, tím je bohatší. Pouze na ostrovech se rodí draci. Čím více ostrovů, tím větší je šance vycvičit toho největšího draka.



Písničky a tance



Pro rychlejší probouzení ráno, rozcvičení těla a ducha, trénink anglické výslovnosti a také pro stmelení dětí a zajištění dobré nálady začínalo každé ráno zpěvem čtyř písní v angličtině a tancem k nim. Během tábora si děti písně a tance zapamatovaly natolik, že je mohly předvést svým rodičům při loučení s táborem.



Vedení deníku Vikingů

Na začátku tábora každý účastník dostal svůj vlastní vikingský deník. K jeho vyplnění mohly děti používat libovolné materiály.

Obsah




- Popis úkolů a kvízů
- Vlastní myšlenky a dojmy
- Kresby a ilustrace k napsanému textu

Za kvalitní a kreativní vedení deníku byly přiděleny dodatečné body.



Jak si pořídit draka

- Nejprve je potřeba najít dračí vejce, vytvořit pro něj krásné a bezpečné hnízdo a chránit ho před všemi.
- Poté je třeba přepravit dračí vejce po vodě na Dračí ostrov a čekat na vylíhnutí draka.
- Počkat na vylíhnutí draka, dát mu jméno, nakrmit ho nějakou dobrotou, naučit se dračí jazyk a spřátelit se s ním.





Dobrodružství Vikingů na vodě


Jeden den tábora děti odjely na Sedlecký rybník, aby se naučily vikingské dovednosti na vodě.

Aktivity

- Postavit vor pro dračí vejce
- Dopravit dračí vejce na Dračí ostrov vikingskou lodí
- Soutěže v rychlosti plavby týmových lodí-talismanů



To byl nejzábavnější den tábora. Děti se naučily pádlovat v lodi, mnoho z nich to dělalo poprvé. A také v silném horku je příjemné být polít vodou.



Dovednosti pravého Vikinga

- Naučili se střílet z luku
- Naučili se házet kladivem
- Naučili se stavět vor pro dračí vejce
- Naučili se ovládat vikingskou loď
- Naučili se být jedním týmem



Vikingská kreativita


Kromě toho, že vikingové byli velmi stateční a uměli bojovat, byli také velmi kreativní osobnosti. Naši účastníci tábora se také naučili mnoho užitečných a kreativních dovedností.



Aktivity

- Výroba mýdla ve tvaru draka
- Malování a zdobení vikingského šátku
- Vytváření talismanu ve tvaru dráčka ze sádry





Jídlo vikingů

Aby měly sílu na všechny táborové aktivity, je důležité jíst chutně a vydatně. A vikingové si nikdy nestěžovali na nedostatek chuti k jídlu. Proto bylo v táboře stravování zajištěno náležitě. Během dne byly k dispozici různé svačiny – jogurty, ovoce, zelenina, palačinky, lívance, koláče s různými náplněmi, sušenky, džusy, voda a buchty. Rozmanité a chutné obědy, kde si vždy mohl někdo přidat. Naši vikingové sice možná během tábora nepřibrali, ale určitě ani neshodili – to je jisté!



Shrnutí a dárky

Účastníci tábora po celý týden neúnavně pracovali, snažili se ze všech sil a sbírali body pro své týmy. Přišel čas na vyhodnocení výsledků. Lze s jistotou říci, že všichni bez výjimky byli skvělí. Prohrávající nebyli – zvítězilo přátelství! A organizátoři tábora to nezapomněli ocenit. Všichni děti dostaly dárky. Některé dárky byly velmi atraktivní a všechny děti byly přijaty s vděčností. Přesto největším dárkem byla přátelství a soudržnost všech účastníků a jejich draků.



BYE BYE

Loučení s táborem

Na rozloučenou děti uspořádaly pro rodiče skutečné vystoupení. Zpívaly v angličtině, tančily, předvedly své pokřiky, ukázaly své draky a dokonce si povídaly v dračím jazyce. Všechny se toho hodně naučily a každý se vrací domů s bohatým nákladem znalostí a dovedností. A co je nejdůležitější, děti pochopily, že nejlepší metodou k ochočení draka, stejně jako jakéhokoliv živého tvora, je nezištné přátelství.



DĚKUJEME MVČR A UNHCR ZA FINANČNÍ PODPORU

